











Anthurium

Oct. 2023

<http://antilles-biotech.com/abt-fr/proant-fr.htm>

	LWHI ALASKA Taille fleur: <i>Grande</i> Couleur dominante: <i>Blanc</i>		SPIN LILLI Taille fleur: <i>Petite</i> Couleur dominante: <i>Rose</i>
	LPIN COLORADO Taille fleur: <i>Grande</i> Couleur dominante: <i>Rose</i>		MRED TURENZA Taille fleur: <i>Moyen</i> Couleur dominante: <i>Rouge</i>
	LORA FLORIDA Taille fleur: <i>Grande</i> Couleur dominante: <i>Orange</i>		MPUR UTAH Taille fleur: <i>Moyen</i> Couleur dominante: <i>Violette</i>
	MPGP JOLI Taille fleur: <i>Moyen</i> Couleur dominante: <i>Violette + Rose + Verte</i>		MYEL Vanilla Taille fleur: <i>Moyen</i> Couleur dominante: <i>Jaune</i>



A l'ombre



15-30°C



3/4
5-15 min.
2x
7 jours



1x
2 semaines

- 1. Ces jeunes plants donneront de grandes plantes adultes et grandes fleurs. Pour ceci, transférer les en pot de 1 litre a partir de maintenant.**
- 2. Compléter le pot avec du support pour anthurium (fibre de coco, fougère,).**
- 3. Arroser 2 fois par semaine.**
- 4. Pulvériser un peu d'engrais liquide, 1 fois toutes les 2 semaines.**