












Anthurium

Juin 2023

<http://antilles-biotech.com/abt-fr/proant-fr.htm>

	MRED NEVADA Taille fleur: <i>Moyen</i> Couleur dominante: <i>Rouge</i>		MWHI SAMORA Taille fleur: <i>Moyen</i> Couleur dominante: <i>Blanc</i>
	MPIN PANDOLA Taille fleur: <i>Moyen</i> Couleur dominante: <i>Rose</i>		MYEL VANILLA Taille fleur: <i>Moyen</i> Couleur dominante: <i>Jaune</i>
			
 A l'ombre	 15-30°C	 3/4 5-15 min. 2x 7 jours	 1x 2 semaines
<ol style="list-style-type: none">1. Ces jeunes plants donneront de grandes plantes adultes et grandes fleurs. Pour ceci, transférer les en pot de 1 litre a partir de maintenant.2. Compléter le pot avec du support pour anthurium (fibre de coco, fougère,).3. Arroser 2 fois par semaine.4. Pulveriser un peu d'engrais liquide, 1 fois toutes les 2 semaines.			