
















Anthurium Oct. 2022

<http://antilles-biotech.com/abt-fr/proant-fr.htm>

	<p>MYEL Vanilla Taille fleur: <i>Moyen</i> Couleur dominante: <i>Jaune</i></p>	
	<p>MRIW Livium Red Taille fleur: <i>Moyen</i> Couleur dominante: <i>Ligne Rouge</i></p>	
	<p>MPIW MYSTIQUE Taille fleur: <i>Moyen</i> Couleur dominante: <i>Rose</i></p>	
	<p>MPUR CIRANO Taille fleur: <i>Moyen</i> Couleur dominante: <i>Violette</i></p>	
		
 <p>A l'ombre</p>	 <p>15-30°C</p>	 <p>3/4 5-15 min. 2x 7 jours</p>
 <p>1x 2 semaines</p>		
<ol style="list-style-type: none">1. Ces jeunes plants donneront de grandes plantes adultes et grandes fleurs. Pour ceci, transférer les en pot de 1 litre a partir de maintenant.2. Compléter le pot avec du support pour anthurium (fibre de coco, fougère,).3. Arroser 2 fois par semaine.4. Pulvériser un peu d'engrais liquide, 1 fois toutes les 2 semaines.		